


产品数据表

自排水安全淋浴器

EXP-SD-18GS

落地式安全淋浴器专为炎热气候设计。使用后或每周启动后，立管会在阀门关闭时排水以防止积水因太阳辐射而过热，从而消除下次使用时的烫伤风险。

在紧急情况下，稳固、易握的拉手易于操作。启动后，每分钟76升的水流量可提供所需的洗消。符合 EN 和 ANSI 标准。



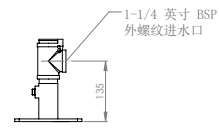
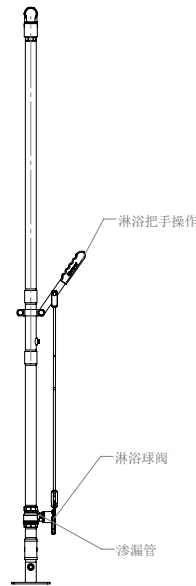
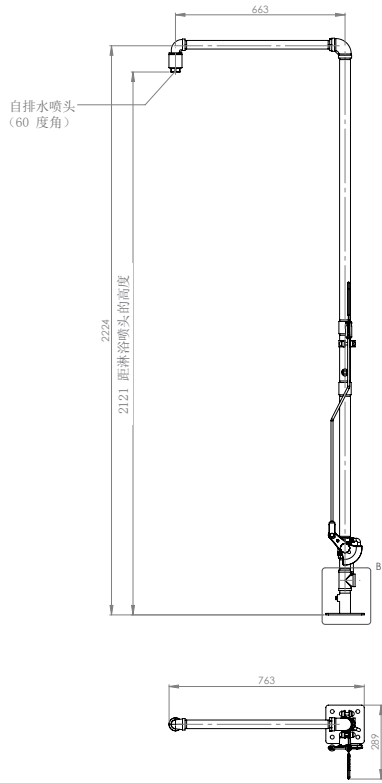
规格

结构材料	
管道和配件	不锈钢
操作阀	不锈钢全通径球阀
淋浴喷头	注塑尼龙 6
标准饰面	抛光刷
服务要求	
进水口	1¼” 英寸内螺纹 BSP
工作压力	2 至 6 巴 G/29 至 87 磅/平方英寸 (通过安装可选减压阀来适配更高的供应压力)
最小流速	每分钟 76 升/每分钟 20 美加仑
环境工作温度	
最低温度	5C/41F
最高温度	55C/131F
操作	
淋浴	向下推杆
尺寸和重量	
尺寸 (宽 x 深 x 高)	337 毫米 (13.2 英寸) x 763 毫米 (30 英寸) x 2300 毫米 (90.6 英寸)
重量	15 千克 (33 磅)

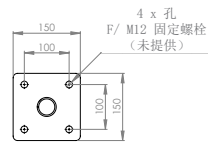
总体布局图

自排水安全淋浴器

EXP-SD-18GS



详图 B
比例尺 1:8



固定详图
比例尺 1:8

